



Leitfaden: Tag der Streuobstwiese Inspiration für Aktionen

des gemeinnützigen Vereins Hochstamm Deutschland e.V.

Stand: Januar 2024

Leitfaden: Tag der Streuobstwiese Inspiration für Aktionen

des gemeinnützigen Vereins Hochstamm Deutschland e.V.

Inhalt

Der Tag der Streuobstwiese in Europa – Der Feiertag des Streuobstanbaus.....	3
Ziel dieses Kompendiums.....	3
Aufbau des Leitfadens und der Aktionen.....	4
Welche Art von Aktion ist es?.....	4
Streuobstspaziergang.....	5
Fotowettbewerb.....	6
Streuobstfest, Blütenfest.....	7
Streuobstmarkt.....	8
Streuobsttagung.....	9
Führung durch den Lehrpfad.....	10
Streuobstpicknick.....	11
Geschichtswerkstatt Streuobst.....	12
Streuobstunterricht, Tagesaktion.....	13
Radtour durch die Streuobstlandschaft.....	14
Tag der offenen Brauerei, Mosterei.....	15
Weitere Ideen für Aktionen.....	16
Quellen.....	17

In eigener Sache.

Wir, von Hochstamm Deutschland e.V., haben es uns zum Ziel gesetzt, den traditionellen Streuobstbau – sei es auf der Wiese, dem Acker oder entlang einer Allee – zu erhalten und weiterzuentwickeln. Genau, wie so viele Streuobstwiesenfans aus ganz Deutschland. Als gemeinnütziger Verein fördern wir den Austausch untereinander. Wir vernetzen, informieren und lernen voneinander.

Streuobst ist vielfältig und das Engagement der ehren- und hauptamtlichen Streuobstakteure verdient breite Aufmerksamkeit. Sie engagieren sich für Streuobstwiesen, kennen die Herausforderungen, aber auch die Faszination der wertvollen Bestände? Wir freuen uns über JEDE Form der Unterstützung, z.B. über die Weitergabe von Informationen.

Sie haben weitere Informationen zum Thema des vorliegenden Kompendiums? Gerne ergänzen wir dieses Kompendium.

Herzlichen Dank – ganz besonders für Ihre Leidenschaft und Ihr Engagement in Sachen Streuobst!

Martina Hörmann - Vorsitzende Hochstamm Deutschland e.V.

Leitfaden Tag der Streuobstwiese: Inspiration für Aktionen

Der Tag der Streuobstwiese in Europa – Der Feiertag des Streuobstanbaus

364 Tage und ein Feiertag. Europaweit. Egal, ob zur Blüte im Frühjahr oder zur Erntezeit – eine Streuobstwiese ist ein ganz besonderer Ort. Am Tag der Streuobstwiese zeigen unsere Aktionen das auch all jenen, die das noch nicht wissen.

Streuobst ist überall: Wir feiern in ganz Europa die blühenden Wiesen, die Köstlichkeiten, das Kulturerbe und die Vielfalt. Mit einer Produktverkostung, Wiesenführung, Info-Veranstaltung, einem Fotowettbewerb oder Picknick mit Konzert – jede Veranstaltung vor Ort hilft, die Bedeutung unserer Streuobstwiesen bekannter zu machen. Die zentrale Homepage und gemeinsame Öffentlichkeitsarbeit sorgen dabei für noch mehr Aufmerksamkeit.

Wann: seit 2021 jährlich am letzten Freitag im April und dem anschließenden Wochenende

Wo: In ganz Europa, auf der Wiese, unter den Bäumen, bei den Streuobstakteuren und Engagierten

Wer:

- 🍎 Partner: Ein Netzwerk von Institutionen aus den teilnehmenden Ländern als Multiplikatoren
- 🍎 Gastgeber: Streuobstakteure, Gruppen, Vereine aus allen Bereichen (Naturschutz, Kunst, Bildung etc.), sind mit ihren Veranstaltungen Gastgeber für interessierte Verbraucherinnen und Verbraucher
- 🍎 Geschäftsstelle: Hochstamm Deutschland e.V. unterstützt die VeranstalterInnen, stellt Informationen, Texte und Werbematerialien zur Verfügung und betreut die zentrale Website www.orchardseverywhere.com

Warum: Streuobst, seine Produkte und die Akteure brauchen Reichweite – und letztlich begeisterte Verbraucherinnen und Verbraucher. Wir machen die Streuobstheldinnen und -helden berühmt und organisieren Wertschätzung.

Ziel dieses Kompendiums

Diese Sammlung gibt Gastgeberinnen und Gastgebern Inspiration für Aktionen am Tag der Streuobstwiese. Sie stammen aus den letzten Jahren von Veranstaltungen am Mitmachtag aus verschiedenen Ländern.

Zentrales Anliegen dieses Aktionsleitfadens ist es, erfolgreiche Aktionen und Veranstaltungen aus der bunten Palette umgesetzter Maßnahmen vorzustellen. Damit geben wir allen Gastgeberinnen und Gastgebern Ideen für eigene Aktionen vor Ort an die Hand. Über die beigefügten Praxistipps und Kontaktadressen profitieren Sie dabei auch von den Erfahrungen, die kreative Streuobstliebhaber bereits mit ihrer Aktion gemacht haben.

Deshalb: Lassen auch Sie sich inspirieren und engagieren Sie sich vor Ort am Tag der Streuobstwiese.



Aufbau des Leitfadens und der Aktionen

Welche Art von Aktion ist es?	
Kurzbeschreibung	Was wird gemacht? Worum geht es in der Aktion?
Zielgruppe	Für welche Zielgruppe ist die Aktion geeignet? <ul style="list-style-type: none"> 🍎 Vorwissen 🍎 Demographie (z.B. Alter)
Ziel	Welches Ziel verfolgt die Aktion (Schwerpunkt)?
Benötigte Materialien und Kenntnisse, Vorarbeiten	Was muss auf jeden Fall vorhanden sein, um die Aktion durchzuführen?
Geeignet für	Für welche Art von Gastgeber ist die Aktion geeignet <ul style="list-style-type: none"> 🍎 Kleine, große Anbieter 🍎 mit SOW oder ohne 🍎 ...
Link, Beispiel, Kontakt- und Austauschmöglichkeit	Wo gibt es weitere Infos bzw. Möglichkeiten, mit erfolgreichen Projekten Austausch zu betreiben? <ul style="list-style-type: none"> 🍎 Links 🍎 Adressen




Streuobstspaziergang

Kurzbeschreibung	<p>Auf dem Streuobstwiesenspaziergang bekommen Gäste einen hautnahen Überblick über das Thema Streuobst. Eine Führungsperson zeigt verschiedene Facetten der Wiesen und Bäume oder legt alternativ den Schwerpunkt auf einen bestimmten Teilaspekt, z.B. Sorten, Streuobst im Winter etc. Ein Spaziergang an einer Streuobstwiese ist somit nicht nur eine Gelegenheit, die Schönheit der Natur zu genießen, sondern auch eine Reise durch die Geschichte, Vielfalt und Bedeutung dieser besonderen Landschaften.</p> <p>Bild: Naturpark Neckartal-Odenwald</p>	
Zielgruppe	<ul style="list-style-type: none"> 🍎 Je nach Thema und Alter für versch. Zielgruppen denkbar, z.B. Familien, Senioren oder behinderte Menschen (barrierefreie Route), Fachinteressierte 🍎 Trittsicherheit benötigt 🍎 Nicht barrierefrei 🍎 Menschen ohne Vorwissen zum Streuobst 	
Ziel	<p>Einblick in das System Streuobst vor Ort bieten</p>	
Benötigte Materialien und Kenntnisse, Vorarbeiten	<ul style="list-style-type: none"> 🍎 Vorhandene Streuobstbestände in ausreichender Größe 🍎 Geeignete Strecke 🍎 Kleine Kostproben 	
Geeignet für	<p>Regionen, in denen eine ausreichend große „Streuobstlandschaft“ (im besten Fall zusammenhängend) vorhanden ist. Allerdings lässt sich diese Aktion auch auf einer kleineren Streuobstwiese durchführen. Hierbei sind dementsprechend unterschiedliche Stationen (z.B. Baum, Wiese, Verkostung etc.) hilfreich.</p>	
Link, Beispiel, Kontakt- und Austauschmöglichkeit	<p>Naturpark Neckartal-Odenwald: https://www.naturpark-neckartal-odenwald.de/aktuelles/veranstaltungs-kalender</p>	




Fotowettbewerb

<p>Kurzbeschreibung</p>	<p>Ein Fotowettbewerb lädt fotobegeisterte Menschen ein, Bilder von der Streuobstwiese zu einzureichen. Ein Aufruf mehrere Wochen vor dem Tag der Streuobstwiese veröffentlicht der Gastgeber und Veranstalter hierzu z.B. über lokale Presse und falls vorhanden die eigene Internetpräsenz. Ein Motto ist möglich, z.B. Tierspuren auf der Streuobstwiese. Am Tag der Streuobstwiese gibt der Gastgeber die Gewinnerinnen und Gewinner bekannt – entweder im Rahmen einer (dauerhaften) Ausstellung, einer Aktion auf Sozialen Medien oder der Homepage. Idealerweise ist die lokale und regionale Presse eingebunden und berichtet bzw. druckt die Gewinnerbilder. Auch eine Jury mit Fachpersonen bzw. Personen mit öffentlicher Bekanntheit steigert die Reichweite der Aktion.</p> <p>Bild: Stockfoto</p>	
<p>Zielgruppe</p>	<ul style="list-style-type: none"> 🍎 Fotobegeisterte Menschen, auch ohne bisherigen Streuobstbezug 🍎 Auch die Ausrichtung auf eine bestimmte Zielgruppe ist möglich, z.B. Kinder 	
<p>Ziele</p>	<ul style="list-style-type: none"> 🍎 Blick auf die Schönheit der Streuobstwiese lenken 🍎 Positiver Nebeneffekt. Erweiterung des eigenen Bildarchivs für die Öffentlichkeitsarbeit bei entsprechenden Teilnahmebedingungen 	
<p>Geeignet für</p>	<ul style="list-style-type: none"> 🍎 Vereine, Verbände, Institutionen mit größerer Reichweite, im besten Fall mit Internetpräsenz, auch Unternehmen 	
<p>Benötigte Materialien und Kenntnisse, Vorarbeiten</p>	<ul style="list-style-type: none"> 🍎 Netzwerk für die Bildung einer aussagekräftigen Jury 🍎 Kenntnisse in der Öffentlichkeitsarbeit (Verfassen von Pressemitteilungen, Aufrufen etc.) 🍎 Preise (evtl. mit der Unterstützung von Sponsoren) 	
<p>Optional</p>	<p>Eine Fotoausstellung mit dem Fokus auf Streuobst bietet nicht nur ästhetische Genüsse, sondern dient auch als Bildungsplattform, die die Schönheit und den Wert dieser natürlichen Lebensräume vermittelt und das Bewusstsein für ihren Schutz stärkt. Die Fotoausstellung könnte im Rahmen anderer streuobstverwandter Veranstaltungen stattfinden, wie zum Beispiel in Verbindung mit einem Streuobstmarkt, einem Fest oder einer Konferenz. Veranstaltungen wie Vorträge, Führungen oder Diskussionsrunden könnten die Ausstellung ergänzen und den Besuchern ein umfassendes Erlebnis bieten.</p>	
<p>Links</p>	<p>Foto-Gewinnspiel "Der Natur auf der Spur" - BUND Naturschutz in Bayern e.V. (bund-naturschutz.de)</p> <p>Umweltschutz-Termine in Bayern - BUND Naturschutz (bund-naturschutz.de)</p> <p>Fotoprojekt Streuobstwiese</p>	



Streuobstfest, Blütenfest

<p>Kurzbeschreibung</p>	<p>Ein Streuobstfest ist eine wunderbare Gelegenheit, die Vielfalt und Schönheit der Streuobstwiesen zu feiern, lokale Produkte zu entdecken, Wissen zu erweitern und Gemeinschaft zu erleben. Es ist eine Veranstaltung, die Natur, Kultur und Genuss miteinander verbindet und Gäste jeden Alters anspricht.</p> <p>Verschiedene Ausprägungen sind denkbar:</p> <ul style="list-style-type: none"> 🍏 Streuobstmarkt 🍏 Preisverleihung im Rahmen eines Fotowettbewerbs 🍏 Picknick 🍏 Verkostung 🍏 Streuobstmarkt <p>Bild: Stockfoto</p>	
<p>Zielgruppe</p>	<ul style="list-style-type: none"> 🍏 Interessierte am Thema Streuobst, die bisher ohne Berührungspunkte sind (lokale Dorfgemeinschaft, Naherholungssuchende) 🍏 Mitglieder des veranstaltenden Vereins 	
<p>Ziel</p>	<ul style="list-style-type: none"> 🍏 Neue Begeisterte für Streuobst gewinnen, ggfls. auch neue Mitglieder 🍏 Produktvermarktung 	
<p>Benötigte Materialien und Kenntnisse, Voraussetzungen</p>	<p>Die Vorbereitung für ein Streuobstfest erfordert ein breites Spektrum an Fähigkeiten und Ressourcen, um sicherzustellen, dass die Veranstaltung erfolgreich und informativ für die Besucher wird. Für eine Auswahl verschiedener Angebote für versch. Zielgruppen benötigt es verantwortliche Personen. Es ist wichtig, frühzeitig zu planen und eng mit lokalen Gemeinschaften und Interessengruppen (auch streuobstfernen Organisationen mit Zugang für interessante Zielgruppen, z.B. direktvermarktende Betriebe, religiöse Gemeinschaften, Sport-, Kulturvereine) zusammenzuarbeiten.</p>	
<p>Geeignet für</p>	<ul style="list-style-type: none"> 🍏 Vereine, Verbände, Institutionen mit größerer Reichweite, im besten Fall mit Internetpräsenz, auch Unternehmen 🍏 Landwirtschaftliche Betriebe mit Direktvermarktung 	
<p>Link</p>	<p>Streuobstblütenfest der Staufener Arbeits- und Beschäftigungsförderung gGmbH auf dem Waldeckhof</p> <p>Orchard Blossom Day, UK</p> <p>Mössinger Apfelfest Netzwerk Streuobst Mössingen (netzwerk-streuobst.de)</p>	




Streuobstmarkt

<p>Kurzbeschreibung</p>	<p>Ein Streuobstmarkt ist eine lebendige Veranstaltung, die die Vielfalt und den Reichtum von Streuobst und seinen Produkten feiert.</p> <p>Veranstaltungsort und Atmosphäre: Der Markt findet oft in der Nähe von Streuobstwiesen oder auf einem Platz statt, der von Natur umgeben ist. Die Atmosphäre ist lebhaft und einladend, mit verschiedenen Ständen und Gästen, die neugierig sind, die Vielfalt der angebotenen Produkte zu erkunden.</p> <ul style="list-style-type: none"> 🍎 Kulturelle und Unterhaltungsangebote: Es gibt oft kulturelle und unterhaltsame Aktivitäten wie Live-Musik, Tänze, Vorfürungen traditioneller Handwerkskunst oder Führungen durch die Streuobstwiesen, die die Atmosphäre beleben und die Besucher unterhalten. 🍎 Gemeinschaft und Austausch: Ein Streuobstmarkt schafft eine Gelegenheit für Gemeinschaft und Austausch. Besucher können mit den Herstellern, Bauern und anderen Gästen in Kontakt treten, um Erfahrungen auszutauschen, Informationen zu teilen und sich über ihre Leidenschaft für Streuobst auszutauschen.
<p>Zielgruppe</p>	<p>Für eine große Breite an Gästen passend. Jeweils passende Angebote (von Aktionen für Kinder bis hin zu Produktverkostungen) garantieren, dass sich versch. Zielgruppen wohlfühlen.</p>
<p>Ziel</p>	<ul style="list-style-type: none"> 🍎 Bewusstseinsbildung 🍎 Vermarktung von Streuobstprodukten 🍎 Gewinnung neuer Mitglieder/Interessierter für Engagement
<p>Benötigte Materialien und Kenntnisse, Vorbereiten</p>	<p>Was muss auf jeden Fall vorhanden sein, um die Aktion durchzuführen?</p> <ul style="list-style-type: none"> 🍎 Stände und Produkte: Die Stände sind vielfältig und bieten eine breite Palette von Produkten rund um Streuobst an: Marmelade, Säfte, Sirupe, Kompott, Trockenfrüchte etc. 🍎 Kulinarische Genüsse: Verkaufsstände bieten leckere Speisen an, die aus Streuobst hergestellt werden, wie Kuchen, Strudel, Apfelringe oder herzhaftere Gerichte mit Fleisch von Weidetieren. 🍎 Handwerk und Kunst: Neben den kulinarischen Angeboten gibt es oft Stände mit handgefertigten Produkten, die sich auf Streuobst beziehen, wie Holzarbeiten, Keramik, Textilien oder Kunstwerke. 🍎 Verkostungen und Präsentationen: Die Besucher haben oft die Möglichkeit, verschiedene Produkte zu probieren und sich über deren Herstellung und Verarbeitung zu informieren. Hersteller und Experten bieten manchmal auch Präsentationen oder Vorfürungen an, um ihr Wissen zu teilen und Einblicke in die Verarbeitung von Streuobst zu geben. 🍎 Wissen und Bildung: Informationsstände vermitteln Wissen über Streuobst, seine ökologische Bedeutung, Geschichte, Traditionen und Nachhaltigkeit vermitteln. Besucher können mehr über den ökologischen Wert von Streuobstwiesen und ihren Beitrag zur Biodiversität erfahren.
<p>Geeignet für</p>	<ul style="list-style-type: none"> 🍎 Förderregionen, z.B. Naturpark 🍎 Städte Kommunen 🍎 Keltereien, Lebensmittelhersteller, Märkte 🍎 Lokale Gemeinschaften und Vereine 🍎 Kultur- und Umweltorganisationen 🍎 Tourismus- und Wirtschaftsverbände <p>Zusammenarbeit auch untereinander bzw. mit weiteren Akteuren (von Vereinen bis hin zu Schulen)</p>
<p>Links</p>	<p>Streuobstmarkt Würzburg</p> <p>Westerzgebirgischer Öko- und Streuobstmarkt</p>



Streuobsttagung

<p>Kurzbeschreibung</p>	<p>Insgesamt bietet eine Tagung zu Streuobstwiesen eine inspirierende Plattform für Wissensaustausch, Bildung, praktische Erfahrungen und Gemeinschaft, die sich dem Erhalt und der Förderung dieser wertvollen Landschaften widmet.</p> <p>Eine Streuobsttagung bietet eine einzigartige Plattform für Experten, Enthusiasten und Interessierte, um sich über die Bedeutung und den Erhalt dieser artenreichen Lebensräume auszutauschen. Hintergrund dieser Veranstaltung ist die wachsende Notwendigkeit, das Bewusstsein für den Wert von Streuobstwiesen zu schärfen und konkrete Maßnahmen für ihren Schutz zu entwickeln.</p> <p>Die Tagung wird von einer Vielzahl hochkarätiger Vortragender begleitet, die ihr Fachwissen zu teilen. Die Teilnehmerinnen und Teilnehmer haben die Möglichkeit, von Experten zu lernen, innovative Ansätze zu entdecken und bewährte Praktiken für den Schutz und die nachhaltige Nutzung von Streuobstwiesen zu diskutieren.</p> <p>Neben Vorträgen und Diskussionsrunden sind auch Workshops und interaktive Sessions möglich. Auch Praxiskurse lassen sich einbinden.</p> <p>Bild: Hochstamm Deutschland e.V.</p>	
<p>Zielgruppe</p>	<ul style="list-style-type: none"> 🍎 Wissbegierige 🍎 Je nach Tiefe bzw. Art der Themen vom Neueinsteiger bis hin zu Fachexperten 	
<p>Ziel</p>	<ul style="list-style-type: none"> 🍎 Netzwerke bilden und ausbauen 🍎 Austausch ermöglichen und Wissenstransfer an größeres Publikum ermöglichen 	
<p>Geeignet für</p>	<ul style="list-style-type: none"> 🍎 Vereine, Verbände, staatliche Institutionen, Stiftungen mit größerer Reichweite und bestenfalls Zugang zu Ressourcen (Finanzmittel, betreuende Personen etc.) 	
<p>Benötigte Materialien und Kenntnisse, Vorarbeiten</p>	<ul style="list-style-type: none"> 🍎 Kenntnisse in der Veranstaltungsplanung und -organisation 🍎 Zugang zu finanziellen und personellen Ressourcen 🍎 Im besten Fall Kontakt zu Vortragenden und Netzwerken 	
<p>Links</p>	<p>Was gibt's Neues - Alte Obstsorten im Alpenvorland (apfel-birne-berge.de)</p> <p>Landesweiter Streuobsttag Baden-Württemberg</p>	




Führung durch den Lehrpfad

<p>Kurzbeschreibung</p>	<p>Ein vorhandener Lehrpfad wird genutzt, um die Streuobstwiese kennenzulernen. Die Lehrpfadführung beginnt mit der Begrüßung der Teilnehmer am Ausgangspunkt des Lehrpfades. Dabei stellt die Führungsperson sich selbst vor, gibt eine kurze Einführung in das Thema des Lehrpfades und informiert die Gruppe über den geplanten Verlauf der Tour. Während der Führung erklärt der Führer die verschiedenen Stationen entlang des Lehrpfades. Er teilt interessante Informationen, historische Fakten oder ökologische Zusammenhänge mit den Teilnehmern und erläutert die Bedeutung jeder Station im Gesamtkontext des</p> <p>Am Ende der Lehrpfadführung fasst der Führer die wichtigsten Punkte zusammen, beantwortet abschließende Fragen und ermutigt die Teilnehmer, ihr neu erworbenes Wissen anzuwenden oder weiter zu vertiefen.</p> <p>Eine erfolgreiche Lehrpfadführung zeichnet sich durch eine klare Struktur, interaktive Elemente, eine gute Kommunikation und ein hohes Maß an Fachkenntnissen des Führers aus, um die Bildungsziele effektiv zu erreichen.</p> <p>Bild: Stadt Göppingen</p>
<p>Zielgruppe</p>	<p>🍎 Je nach Schwerpunkt des Lehrpfades</p>
<p>Ziel</p>	<p>🍎 Wissen zur Streuobstwiese vermitteln 🍎 Engagement örtlicher Akteure zeigen</p>
<p>Geeignet für</p>	<p>🍎 Lehrpfadbetreiber</p>
<p>Benötigte Materialien und Kenntnisse, Vorarbeiten</p>	<p>🍎 Vorhandener Lehrpfad und Streuobstbestand 🍎 visuelle Hilfsmittel wie Karten, Modelle oder Demonstrationsobjekte zur Veranschaulichung von Zusammenhängen soweit nicht auf den Tafeln dargestellt</p>
<p>Links</p>	<p>Göppinger Streuobstlehrpfad • Themenweg » outdooractive.com</p>




Streuobstpicknick

<p>Kurzbeschreibung</p>	<p>Bei einem Streuobstpicknick kommen Familien und Interessierte an einem gemeinsamen Erlebnis in der Natur zusammen. Neben den kulinarischen Köstlichkeiten aus den eigenen Picknickkörben, lädt der Veranstalter an diesem Tag dazu ein, lokale Produkte und die blühenden Streuobstwiesen zu genießen.</p> <p>Gute Möglichkeit, mit anderen Angeboten zu verknüpfen, z.B. Führungen oder Märkte bzw. Aktionen für Kinder</p> <p>Bild: Hannah Beatrice, UK</p>	
<p>Zielgruppe</p>	<ul style="list-style-type: none"> 🍎 Familien mit und ohne Kinder, Naturbegeisterte und Feinschmecker 	
<p>Ziel</p>	<ul style="list-style-type: none"> 🍎 Streuobst erlebbar machen 🍎 Streuobstfachexperten und Neueinsteiger zusammenbringen 🍎 Verdeutlichen, wie Bestand und Produkt zusammenhängen 	
<p>Geeignet für</p>	<ul style="list-style-type: none"> 🍎 Streuobstwieseneigentümer 🍎 Vereine und Organisationen mit eigenen Beständen 	
<p>Benötigte Materialien und Kenntnisse, Vorarbeiten</p>	<ul style="list-style-type: none"> 🍎 Abklären mit öffentlichen Stellen (z.B. untere Naturschutzbehörde), evtl. nicht direkt die Streuobstwiese nutzen, sondern anliegende Flächen mit geringerem Naturschutzwert 	
<p>Links</p>	<p>Stadt Baruth Mark</p> <p>Community Orchard Picnic</p>	



Geschichtswerkstatt Streuobst

<p>Beschreibung</p>	<p>Einleitung: Die Geschichtswerkstatt startet mit einer kurzen Einführung über das Thema Streuobst und seine historische Bedeutung. Der Fokus liegt darauf, den Kindern die Vielfalt von Obstsorten und die Tradition des Streuobstanbaus näherzubringen.</p> <p>Station 1: Geschichtliche Hintergründe Die erste Station der Werkstatt bietet Informationen, wie der Streuobstanbau in der Geschichte verwurzelt ist. Bilder, Modelle oder Geschichten zeigen Kindern einen Einblick die Streuobstkultur</p> <p>Station 2: Praktische Erfahrungen Kinder lernen am besten durch aktive Beteiligung. An dieser Station legen die Kinder selbst Hand und stellen z.B. kleine Produkte her. Dies fördert nicht nur das Verständnis für den Streuobstanbau, sondern ermöglicht den Kindern auch, die Früchte ihrer Arbeit zu genießen.</p> <p>Station 3: Zeitreise durch Geschichten Eine Geschichtenerzählstation bietet das Vorlesen von Märchen, Anekdoten von älteren Menschen oder historische Berichte. Die Kinder sind ermutigt auch ihre eigenen Geschichten über den Streuobstanbau zu teilen.</p> <p>Station 4: Bastel- und Malbereich Um die kreativen Fähigkeiten der Kinder zu fördern, könnte ein Bastel- und Malbereich eingerichtet werden. Hier könnten die Kinder Obstbäume malen, Collagen erstellen oder sogar kleine Modelle bauen, um ihre eigene Vorstellung von Streuobst festzuhalten.</p> <p>Bild: Stockfoto</p>	
<p>Zielgruppe</p>	<p>🍎 Kinder</p>	
<p>Ziel</p>	<p>🍎 Geschichte und Streuobst verbinden und erlebbar machen: Streuobstkultur zeigen</p>	
<p>Benötigte Materialien und Kenntnisse, Vorarbeiten</p>	<p>🍎 Personen mit Expertise in Streuobst und Pädagogik</p>	
<p>Geeignet für</p>	<p>🍎 Freilichtmuseen 🍎 Geschichtsaffine Vereine 🍎 Privatpersonen</p>	




Streuobstunterricht, Tagesaktion

<p>Kurzbeschreibung</p>	<p>Einführung und Kontext: Die Tageskation startet mit einer lebhaften Diskussionsrunde über Streuobstwiesen. Durch interaktive Präsentationen, Bilder und kurze Videos wird den Schülern vermittelt, was Streuobstwiesen sind, warum sie von Bedeutung sind und welche Rolle sie im ökologischen Gefüge spielen. Ziel ist es, von Anfang an das Interesse der Schulkinder zu wecken.</p> <p>Praktische Aktivitäten: Die Tageskation beinhaltet erlebnisreiche praktische Aktivitäten:</p> <ul style="list-style-type: none"> 🍎 Besuch einer Streuobstwiese: Ein aufregender Ausflug bietet die Gelegenheit, die Natur vor Ort zu erleben und zu erkunden. 🍎 Rund um die Blüte: Die Schulkinder lernen die biologischen Grundlagen rund um die Blüte kennen 🍎 Kreative Projekte: Die Schulkinder setzen ihre Eindrücke in kreativen Projekten um, wie gemalte Bilder, Gedichte, Collagen, Kurzfilme oder Präsentationen, um ihre individuellen Perspektiven und Erfahrungen mit Streuobstwiesen zu reflektieren. <p>Diskussion und Reflexion: Die Tageskation endet mit einer engagierten Diskussionsrunde oder Reflexion, bei der die Schüler ihre Erkenntnisse, Gedanken und Ideen teilen. Dabei wird auch überlegt, wie sie persönlich zum Erhalt von Streuobstwiesen beitragen können.</p> <p>Hinweis: Diese Tageskation kann Teil einer längeren Unterrichtseinheit sein, die in einem öffentlichkeitswirksamen Abschlussereignis, zum Beispiel durch eine Aktion mit Eltern, gipfelt. Dies ermöglicht es, das erlangte Wissen und die Erfahrungen der Schüler auf breiterer Ebene zu teilen und das Bewusstsein in der Gemeinschaft zu stärken.</p> <p>Bild: Stockfoto.</p>
<p>Zielgruppe</p>	<p>🍎 Schulkinder</p>
<p>Geeignet für</p>	<p>🍎 Schulen in Zusammenarbeit mit Fachpersonen mit pädagogischem und Streuobst-Hintergrund</p>
<p>Ziel</p>	<p>Individuelles Lernen, Näherbringung von Streuobst</p>
<p>Benötigte Materialien und Kenntnisse, Voraussetzungen</p>	<p>Leitfäden, Tablet, Block, Stift, Unterrichtsmaterial, Dozent/in, Lehrbeauftragter, Gemietetes Zimmer, Streuobstwiese</p>
<p>Links</p>	<p>Arbeitsmaterial für Schulen vom Naturpark Schwarzwald Mitte/Nord (naturpark-detektive.de)</p>




Radtour durch die Streuobstlandschaft

<p>Kurzbeschreibung</p>	<p>Eine Radtour durch Streuobstwiesen ist ein faszinierendes Erlebnis, das es ermöglicht, die Schönheit der Natur zu genießen und die Vielfalt dieser einzigartigen Landschaften zu erkunden.</p> <p>Startpunkt und Route: Die Radtour startet an einem geeigneten Ort in der Nähe von Streuobstwiesen. Die Route führt entlang von malerischen Straßen, Feldwegen oder speziellen Radwegen, die durch Streuobstgebiete führen.</p> <p>Wissenswertes und Informationen: Die Tour kann von Experten oder lokalen Führern begleitet werden, die Informationen über Streuobst, ihre ökologische Bedeutung, die verschiedenen Obstsorten und die Geschichte der Gegend teilen.</p> <p>Eine Radtour durch Streuobstwiesen ist nicht nur eine sportliche Aktivität, sondern auch eine Gelegenheit, die Natur zu erleben, Wissen zu erweitern und die Schönheit und Vielfalt dieser einzigartigen Landschaften zu schätzen.</p> <p>Bild: Stockfoto</p>	
<p>Zielgruppe</p>	<ul style="list-style-type: none"> 🍎 Sportbegeisterte 🍎 Je nach Schwierigkeitsgrad auf für Familien mit Kindern geeignet 	
<p>Ziel</p>	<ul style="list-style-type: none"> 🍎 Begeisterung für die heimatliche Kulturlandschaft 🍎 Gewinnung neuer Mitglieder/Interessierter für Engagement 	
<p>Geeignet für</p>	<ul style="list-style-type: none"> 🍎 Städte Kommunen 🍎 Keltereien, Lebensmittelhersteller, Märkte 🍎 Vereine und Verbände 	
<p>Benötigte Materialien und Kenntnisse, Vorbereiten</p>	<ul style="list-style-type: none"> 🍎 Geeignete Route im gewünschten Schwierigkeitsgrad in einer Streuobstlandschaft 	
<p>Links</p>	<p>Deutsch-französische Streuobsttour</p>	



Tag der offenen Brauerei, Mosterei

<p>Kurzbeschreibung</p>	<p>Beim Tag der offenen Tür erhalten Gäste Einblicke in die Verarbeitung von Streuobst. Führungen bieten eine unterhaltsame, informative und pfiffige Erkundung der Saft-, Most- und Dessertwein-Spezialitäten.</p> <p>Während der Tour tauchen die Gäste in die alte Tradition des Brennens oder Keltens ein und gewinnen Einblicke in aktuelle Verfahren der Herstellung hochwertiger Streuobstprodukte. Die Gäste erfahren mehr über die Veredelung regionaler Produkte und den wichtigen Beitrag zum Erhalt von Streuobstwiesen.</p> <p>Optional bieten sich Produktverkostungen an.</p> <p>Bild: Stockfoto</p>	
<p>Zielgruppe</p>	<p>Diese Aktion richtet sich an alle, die Interesse an Handwerkskunst, Innovation und dem Erhalt von traditionellen Obstgärten haben</p>	
<p>Ziel</p>	<ul style="list-style-type: none"> 🍎 Vermarktung von Streuobstprodukten 🍎 Einblick in die Bedeutung der Verarbeitung für den Erhalt von Streuobst, zeigen von Wertschöpfungsketten 🍎 Verbindung von den Beständen zum Produkt deutlich machen 	
<p>Benötigte Materialien und Kenntnisse, Vorbereiten</p>	<ul style="list-style-type: none"> 🍎 Lebensmittel und Getränke für Verkostungen inkl. Probiergläser 🍎 Evtl. Schutzkleidung 🍎 Führung und Personal 🍎 Räumlichkeiten und Besichtigungsbereich 🍎 Informationstafeln und visuelle Hilfsmittel 🍎 Sicherheitsvorkehrungen 🍎 Probiergläser und Utensilien: 🍎 Sitzgelegenheiten 	
<p>Geeignet für</p>	<ul style="list-style-type: none"> 🍎 Brennereien, Mostereien 🍎 Auch: Landwirtschaftliche Betriebe bzw. Vereine mit Verarbeitung 	
<p>Links</p>	<p>http://contao.mosterei-seiz.de/contao/main.php?do=login&ref=55355887 - Mosterei Seiz in Schwäbisch Gmünd - Straßdorf</p> <p>Vom Obstgarten ins Glas - Brennereiführungen - Fein-Brennerei (prinz.cc)</p> <p>Brennerei Armbruster - Destillate, Liköre, Fruchtsäfte, Brennerei & Mosterei (brennerei-armbruster.de)</p>	



Weitere Ideen für Aktionen

Sie haben zu diesen oder weiteren Aktionen Ideen und Tipps? Wir freuen uns über ihren Kontakt!

- Kunstaussstellungen
- Produktverkostung in Märkten
- Betriebsbesichtigungen auf landwirtschaftlichen Betrieben oder Streuobsthöfen
- Workshop und Kurse
- Netzwerktreffen
- Praxistag Pflege
- Tagesseminar
-



Quellen

- 🍎 Core Projekt (2022): Unterrichtsmaterialien zu traditionellen Obstwiesen. Leitfaden 1-5. https://7af4bedc-89be-4abb-8afc-54ed702b5c83.filesusr.com/ugd/917c34_bcd97d4c39f24c5a8eddd5beea3d6881.pdf
- 🍎 Orchard Network (o.D.): Guide to organizing Orchard Blossom Day events and activities. https://www.orchardnetwork.org.uk/_files/ugd/f015c4_e0d4ef571bf84735acc3bf70dd7ba1f3.pdf

